Kantine Verknüpfung des SC-Kantine Kontos mit einem Star Citizen Konto

Dieser Lexikoneintrag erklärt, wie du dein SC-Kantine Benutzerkonto mit deinem Star Citizen Konto verknüpfst, um dein offizielles Star Citizen Handle in deinem Profil anzuzeigen.

Image not found or type unknown



Dieser Lexikoneintrag erklärt, wie du dein SC-Kantine Benutzerkonto mit deinem Star Citizen Konto verknüpfst, um dein offizielles Star Citizen Handle in deinem Profil anzuzeigen. Nach erfolgreicher Verknüpfung erhältst du die Trophäe „SC-Konto verifiziert“ und die Discord-Rolle „SC-Konto verifiziert“, sofern Discord-SYNC aktiviert ist.

Schritt 1: Link öffnen und zur Verknüpfungsoption navigieren

Um die Verknüpfung zu starten, öffne den folgenden Link: Star Citizen Konto verknüpfen.

Image not found or type unknown

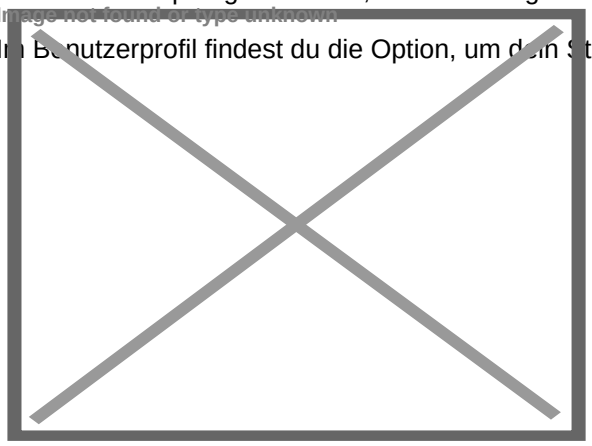

In Benutzerprofil findest du die Option, um dein Star Citizen Konto hinzuzufügen.

Schritt 2: Button „Star Citizen Konto hinzufügen“ betätigen

Klicke auf den Button **„Star Citizen Konto hinzufügen“**, um den Prozess zu starten. Dieser leitet dich zu einer Eingabemaske weiter, in der du dein Star Citizen Handle eingeben kannst.

Image not found or type unknown

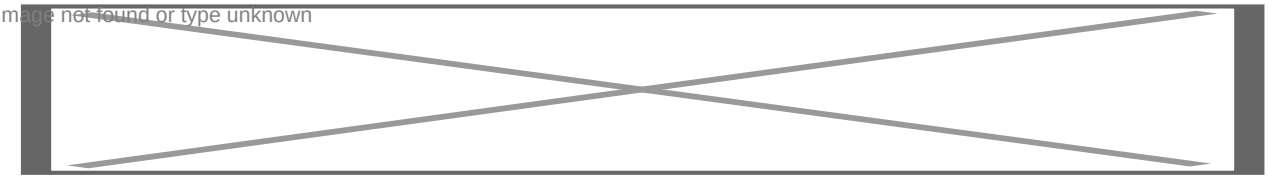

Schritt 3: Handle eingeben

Gib nun das Handle ein, das mit deinem Benutzerprofil auf der SC-Kantine verknüpft werden soll. Achte darauf, dass es sich um dein korrektes Star Citizen Handle handelt, da Falschangaben oder Tippfehler hier ausgeschlossen sind.

Image not found or type unknown

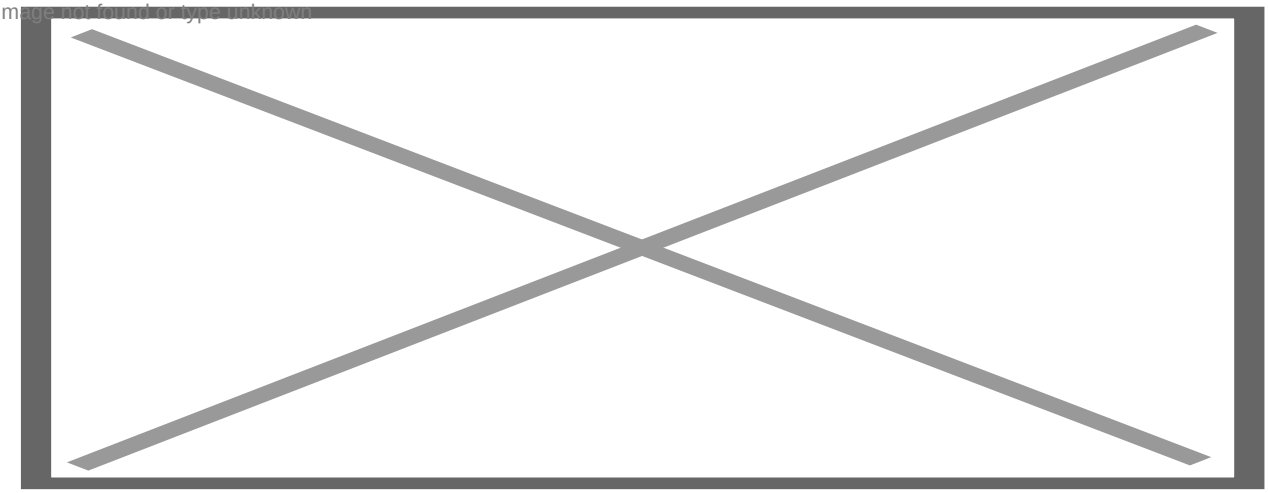

Schritt 4: Verifizierungscode kopieren und im RSI-Profil einfügen

Nach Eingabe des Handles wird dir ein Verifizierungscode angezeigt. Kopiere diesen Code und öffne dein RSI-Profil in einem neuen Tab. Füge den Code in das Feld **Short-Bio** in deinem RSI-Profil ein und speichere die Änderungen.

Image not found or type unknown



Image not found or type unknown

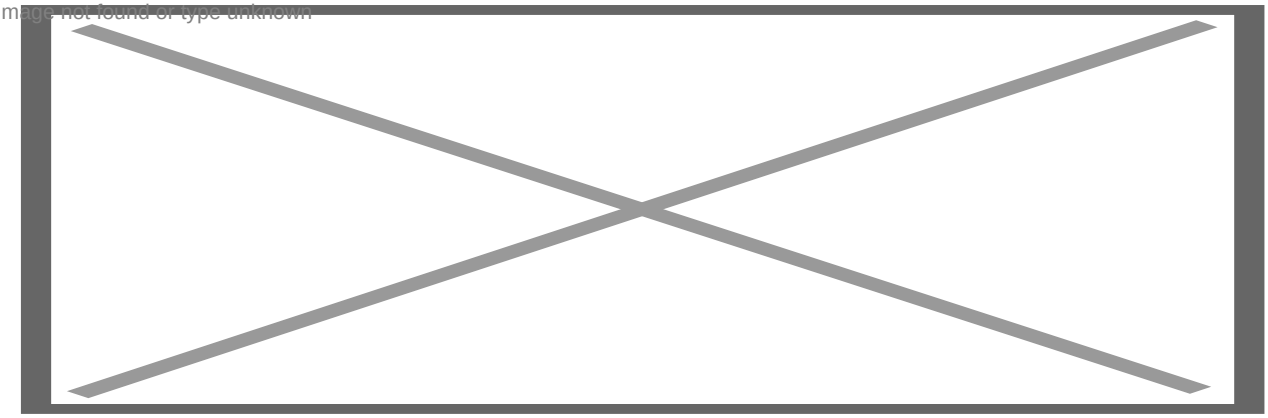

Schritt 5: Verifizierung abschließen

Wechsle nun zurück in das ursprüngliche Browserfenster auf der SC-Kantine und klicke auf **„Verifizieren“**. Dein Handle wird nun automatisch verknüpft und das Star Citizen Konto bestätigt.

Image not found or type unknown



Nach der Verknüpfung

Sobald die Verknüpfung erfolgreich ist, wird dein Handle automatisch in deinem Benutzerprofil angezeigt. Zudem erhältst du die Trophäe **„SC-Konto verifiziert“** auf der SC-Kantine und die Rolle **„SC-Konto verifiziert“** auf unserem Discord-Server, sofern Discord-SYNC aktiviert ist.

Der Verifizierungscode kann nach Abschluss der Verifizierung aus der Short-Bio wieder entfernt werden.

Falls du Unterstützung bei der Verknüpfung benötigst oder Fragen hast, wende dich bitte an unser Team. Wir stehen dir gerne zur Seite!